

TOUR SALAR DE UYUNI 4D/ 3N

période privilégiée pour visiter le Salar d'Uyuni

- **Lieux** : Salar d'Uyuni & Sud de Lipez
- **Salidas**: Diarias
- **idioma**: Español

Quand partir à Uyuni en Bolivie ?

La Bolivie est votre prochaine destination ? Vous aimeriez donc savoir quand partir à Uyuni en Bolivie ? Voici les conseils avisés d'un expert des visites du Salar d'Uyuni, [Sejours RUBIO ici](#) !

Jose RUBIO, selon toi quelles sont les meilleurs saisons pour partir à Uyuni en Bolivie ?

Entre les mois de **mai et octobre**, c'est la saison sèche en Bolivie. La région du Salar étant une des plus sèches du pays, vous pourrez profiter d'un ciel d'une pureté incroyable, sans aucun nuage. Le sol est craquelé et son immensité blanche prend alors toute sa force. De plus, il est alors possible de visiter l'île d'Incahuasi qui est couverte de cactus. Certains sont âgés de 1200 ans !

De **janvier à mars**, c'est la saison des pluies. Un phénomène incroyable se produit alors : Une partie du Salar s'inonde, le

reflet de l'eau fait disparaître l'horizon, et le ciel et la terre se confondent. L'horizon semble alors s'y fondre. Les photos ne rendent pas justice à la magie de ce lieu.

Pour tout savoir sur quand partir à Uyuni en Bolivie, il faut noter également que **les mois les plus froids se situent entre juin et août.**

Tu dois bien avoir une période privilégiée pour visiter le Salar d'Uyuni ?

Pour moi, les mois de **mai, juin, juillet, août septembre et octobre**, car le ciel est encore d'un bleu incroyable, et les températures plus douces.

Tours to Salar de Uyuni – Tours of 1, 3 y 4 D or Salt Flat Bolivia Tours – 3, 4 Day Tour To Salar De Uyuni. The Best Option To Discover The Biggest Attraction In Bolivia: *Uyuni Salt Flats 3, 4 Day Tour*. Enjoy The Most Impressive Mirror Effect In The World. Driver, Food &... *iSalar de Uyuni, Isla Incahuasi, Geiser del Sol, Termas de Polques, Laguna Hedionda y Más! Sud de Lipez...*

12-day vacation - Tours in Peru



Bolivia : Circuit de 4 jours en 4x4 à travers le salar d'Uyuni proposé par travelrubio

Notre expérience ? [Quelle agence choisir ici](#) ? Les différentes options ? Quelle condition physique ? Le matériel ? On vous raconte tout.

Notre Tour Opérateur vous attends à **prix d'or**. jose@sejournsrubio.com [Facebook](#) [Instagram](#)

Il est très important de s'acclimater à l'altitude avant de commencer le circuit, car celui-ci traverse des zones de haute altitude.

Pendant la saison des pluies (de décembre à mars environ), l'itinéraire peut être modifié, car le salar est inondé et

certaines zones comme l'Île Inca Huasi ou certains hébergements peuvent ne pas être accessibles. Les zones inondées changent constamment, donc en fonction de la situation du moment, le chauffeur vous proposera la meilleure alternative pour profiter de l'excursion.

L'excursion se déroule dans des véhicules 4x4 à 7 places. En cas de réservation de l'excursion en mode privé, un maximum de 6 passagers par voiture plus le chauffeur voyagera. Dans le cas d'une réservation en mode privé avec un guide anglophone, il y aura un maximum de 5 passagers par voiture plus le chauffeur et le guide.

PREMIER JOUR Uyuni – Cimetière de Trenes – Refinería – Île d'Incahuasi – Hôtel de Sel.

Départ à Uyuni jusqu'au cimetière de trenes

Ils iront vous chercher vers 10h30 à votre lodge d'Uyuni. Le premier arrêt s'effectuera à quelques minutes du départ au cimetière de Trenes, où les vieilles locomotives sont abandonnées, créant un paysage très particulier.

Colchani et le musée de sel

L'arrêt suivant se réalisera au village de Colchani, dans lequel vous visiterez le Musée de Sel et la raffinerie où elle est traitée, en outre des magasins artisanaux locaux. Si vous désirez de prendre un souvenir, c'est le meilleur moment pour le faire.

Arrivés à El salar de Uyuni

Vous vous plongerez dans le Salar de Uyuni à l'heure accordé et vous visiterez les montants de sel, los ojos del salar (l'eau continentale du Salar) ainsi que le musée Playa Blanca construit avec des blocs de sel.

L'Île d'Incahuasi



Dans cette partie, vous disposerez de temps libre afin de faire des photos avec des différentes perspectives, ensuite, vous irez à l'Île de Incahuasi, laquelle abrite un écosystème unique replet de gigantesques cactus et, grâce à l'élévation, ceci se transforme en un des meilleurs points pour admirer les vues et photographier le Salar de Uyuni. Sur place, vous savourerez les plats faits maisons, en même temps, vous apprécierez les belles vues du Salar et de l'île Incahuasi.

Le Coucher du soleil au Salar de Uyuni – Hôtel de sel

Vous suivrez l'aventure au Salar de Uyuni afin d'admirer le coucher de soleil et vous arriverez à l'Hôtel de sel situé à Chuvica vers 19h00. Vous dinerez et vous passerez la nuit dans des chambres doubles ou triples avec une salle de bain partagée (choisie en fonction de vos préférences et de la disponibilité), ou bien, dans une chambre privée avec salle de bain également privée (disponible comme extra).

DEUXIÈME JOUR Lagunes altiplaniques – Parc Eduardo Avaroa – Désert de Siloli – Lagune Colorada.

Lagunes altiplaniques

Vous prendrez le petit déjeuner, ensuite vous commencerez la route direction la lagune Colorada. Traversant par le Salar de Chiguana et vous vous arrêterez au belvédère Volcán Ollague, arrivant finalement aux lagunes Cañapa, Hedionda, Hona et

Ramadita, connues notamment les lagunes altiplaniques ou de couleurs.

9 : 00 AM

Accès à la réserve nationale Eduardo Avaroa

Vous rentrerez le reserve national Eduardo Avaroa et vous visiterez le désert de Siloli, qui est à plus de 5.000 mètres au-dessus de la mer et il dispose de diverses couleurs où vous verrez également le fameux arbre de pierre.

6 : 00 PM

Lagune Colorada

Vous irez à la Lagune Colorada, dans laquelle trois espèces de flamants y habitent. Sur place, vous disposerez de temps libre et vous ferez une randonnée de 20 minutes afin de découvrir les entourages ainsi que la faune. Pour conclure la journée, vous aurez la liberté d'explorer la zone. Dans la nuit, vous serez servis pour le dîner et vous dormirez dans un refuge avec les chambres partagées de 6 lits, ou privé selon votre choix (disponible comme extra du tour). Veuillez prendre en considération que le lodge du deuxième jour est plus simple.

TROISIÈME JOUR Sol de la Mañana – Eaux thermales – Désert Salvador Dalí – Laguna Verde – Uyuni

4 : 30 AM

Le champ de geysers Sol de la Mañana

Vous vous lèverez à temps afin de commencer le chemin vers le champ geysers Sol de la Mañana, puisque l'activité est majeur pendant les premières heures du jour et de cette manière vous

pourrez observer les geysers actives, fumaroles en incluant un petit cratère avec la lave volcanique.

7 : 00 AM

Eaux thermales: thermes de Polques

L'aventure continue jusqu'aux eaux thermales, où vous aurez la possibilité de vous baigner dans une piscine de sources thermiques naturelles. Les thermes de Polques sont simplement disponibles si vous choisissez le tour au Salar de Uyuni.

9 : 30 AM

Laguna Verde et Blanca

Lors des bains, vous vous dirigerez au désert Salvador Dalí et vous visiterez les Lagunes Verde et Blanca. Les incroyables vues au volcan Licancabur au fond sont un parfait scénario pour explorer la zone.

Fin de la visite au Salar de Uyuni

À ce point, nous avons **deux options** : 1. Prendre un autre véhicule qui nous laissera à **San Pedro de Atacama (Chili)** à 13:00. 2. Commencer la **route de retour vers Uyuni** qui passe par la Laguna Negra, la vallée des rochers et l'église du village de San Cristobal. Nous arriverons à Uyuni vers 17:00. Ensuite, vous mettez un terme à cette incroyable expérience dans le Salar d'Uyuni.

Que faut-il apporter Bolivie Uyuni

Tour

- Passeport
- Manteau imperméable (entre décembre et mars)
- Lunettes de soleil
- Lanterne
- Argent de poche pour les possible frais additionnels
- Appareil photo
- Médicament pour les vertiges (si cela est nécessaire)
- Crème solaire
- Affaires personnels
- Maillot de bain
- Serviettes pour les eaux thermaux
- Des vêtements chauds et confortables
- Chaussures de randonnée

Où commence le circuit Bolivia Uyuni Tour

Si votre point de départ est La Paz, vous avez la possibilité de vous déplacer en avion à Uyuni. Cette ligne est exploitée par les compagnies aériennes Amaszonas et Boa. Si vous voulez arriver par voie terrestre, vous pouvez le faire en bus. Nous vous recommandons de prendre le bus touristique de nuit qui part de La Paz à 20 heures avec la compagnie Bus Titicaca ou Bus Cisne. À votre arrivée, vous aurez le temps de prendre votre petit déjeuner avant de commencer la visite.

*Si vous arrivez à Uyuni le jour même du début du circuit, nous vous offrons un transfert gratuit de la gare routière / de l'aéroport à Uyuni. Si vous arrivez le jour d'avant , le point de ramassage sera à votre logement à Uyuni.

Questions fréquentes

- Puis-je terminer le circuit à San Pedro de Atacama (Chili) ? R. Oui.
- Puis-je terminer la visite à l'aéroport de la Paz ? R. Oui
- Y a-t-il une possibilité de dormir à l'hôtel moins cher? R. Oui
- Est-il possible de choisir un régime spécial : végétarien, sans gluten... ? R. Oui
- Quelle est la température pendant la visite ? R. Variée
- Combien de bagages puis-je transporter ? R. 22 kg
- Quand l'effet miroir est-il visible au Salar de Uyuni ? R. Oui
- L'itinéraire est-il modifié pendant la saison des pluies ? R. Oui
- Les 4x4 sont-ils équipés d'oxygène et de téléphone satellite ? R. Oui
- Dans quels hôtels le ramassage n'est-il pas inclus? R. Lieux accordés.
- Le circuit part-il tous les jours ? R. Oui
- Comment est l'hébergement sur le circuit au Salar de Uyuni ? R. Modéré
- Quelles sont les différences entre les chambres partagées et les chambres privées ? R. Coordiné...

à partir de 160 \$US Uyuni, 3 jours

[Réserver circuit ou consultez le tour ici...](#)

Avis sur Bolivia Uyuni Tour avec travelrubio.com & sejoursrubio.com



* * * * * Louis, Sara, Magdeleine, Jean Depuis Tupiza, nous sommes partis pour *visiter* le Sud Lipez et *Uyuni*

avec une excursion de 4 jours ! Notre voyage a été rythmé par quelques ...


Quelle agence choisir à Uyuni ?


Parlons maintenant de choses sérieuses !







Nous avons eu des recommandations par-ci par-là. Ensuite, Jérôme nous rapporte que des amis ont passé un incroyable séjour avec un guide avec l'agence [SEJOURSRUBIO](#). Nous faisons un benchmark de toutes les agences pour tenter différencier les offres et les tarifs proposés. Grosso modo, ce sont les mêmes tours et les tarifs sont étrangement similaires. Ce qui va changer, c'est **la qualité du service et l'attention portée aux touristes** lors de l'excursion, mais aussi la bonne humeur et le professionnalisme de votre guide, la présence d'une cuisinière, des repas chauds et variés, la présence de bonbonne d'oxygène, d'une radio de secours, l'état du véhicule... Des détails qui peuvent avoir beaucoup d'importance pour le bon déroulement du trip et les attentes de chacun. Heureusement, ces éléments sont souvent tous « garantis » par le propriétaire de l'agence, mais bien d'être respectés. Merci [Jose RUBIO](#).




* * * * * Elvira La excursión es fantástica. Nuestro guía se llamaba RUBIO y fue muy atento durante los tres días, nos explicó muchas cosas sobre Bolivia, comimos platos típicos y nos llevó a sitios espectaculares. El único inconveniente

son los hospedajes, sobre tod...  * * * * * VitorioIt's was amazing the tour guide was very implicated with us and

showed us more than expected. A great moment.  * * * * * Peter Fantastic tour with an excellent, friendly and honest guide (Jose). Wonderful landscapes, good timing and great flexibility and calm (we participated as a family with kids).

Good and clean hostels, good food. A wonderful experience and a dream come true...  * * * * * Johanes The tour was great! We saw so many amazing places, every day was exceptional! Our guide was excellent- we opted to not pay extra to get an English speaking guide. Vladimiro even though he didn't speak much English was very attentive and ensured to make...  * * * * * Bartolo Espectacular. nuestros guias Bryan & RUBIO nos ofrecieron un buen tours privado y se merecen un 20  * * * * * Maritha – Paul The 3-day salt desert tour was one of the best experiences I have ever had. Everything was perfectly organised and you really felt very comfortable. Especially the expertise of our tour guide Jose RUBIO made the trip unforgettable! I would book this tour...  * * * * * Matthew Great tour would recommend, both the guide Jessie and our driver we're great.  * * * * * Celine I had an amazing time on my 3 trip. SejourSRUBIO were so accommodating when I had to change my plans twice. The landscapes were incredible and we had so many wonderful experiences. The hostels both nights were basic as to be expected but hot showers were...  * * * * * Pablo y familia I loved the whole trip. Our driver was Bryan, he was very nice, kind and warm. He made the experience very comfortable and pleasant. We visited all the places the tour promised, they were amazing and beautiful. We had enough time to spend in each one...

Excursion Salar d'Uyuni en une Journée

Uyuni, Bolivie 1 jour Espagnol / Anglais à partir de
 65 \$US Annulation gratuite! VISITE PRIVÉE  TOP

Salar de Uyuni Salt

Uyuni, Bolivie 3 jours Espagnol / Anglais à partir de 170 \$US

Salar d'Uyuni en 2 Jours

Uyuni, Bolivie 2 jours Espagnol et anglais à partir de 130 \$US Annulation gratuite!

Coucher de soleil Salar Uyuni

Uyuni, Bolivie 1 jour Espagnol / Anglais à partir de 95 \$US Annulation gratuite!

INDISPENSABLE



[Sacred Valley Machu Picchu Tour ici](#)

Cusco, Pérou: 3 jours Espagnol / Anglais / Français / Deutsch /

Ruso à partir de 238 \$US CHOIX DES VOYAGEURS

